

Aşağıdaki tabloda BIST 30 şirketlerinin son üç aylık yabancı takas oranlarını, oran değişimlerini, bu dönemki en düşük ve en yüksek yabancı takas oranlarını ve ilgili tarihlere dair fiyatlar ile yabancı yatırımcıların son dönem aktivitelerini görebilirsiniz.

Tablodaki verilere baktığımızda, yüksek yabancı takas oranına karşın TUPRS hissesinde pozisyon azalışı dikkat çekiyor.

XU030 Yabancı Takas Oranları (YTO), Son 3 Ay

01 Eylül 2023 Cuma işlemleri sonucu oluşan,
05 Eylül 2023 Salı takas verileri kullanılmıştır.

Kod	Son Fiyat	Son Yab. Tks. Oranı	Δ (Oran, bp)			Son 3 Ay En Yüksek / En Düşük Yabancı Takas Oranı(YTO)	Δ (Oran, bp)	Tks.Tarihi ve YTO Eğilimi	Fiyat (T-2)	Δ (Fiyat,%)	Yabancı Aksiyonu		
			1 hafta	1 ay	3 ay								
TCELL	58.35	73.12	-18	-57	-56	En Düşük En Yüksek	73.08 75.39	4 -227	22/08/2023 04/07/2023	▲ ▼	51.70 36.30	12.9 60.7	Dengeli
KCHOL	143.60	58.16	63	-26	492	En Düşük En Yüksek	53.24 59.65	492 -149	05/06/2023 24/07/2023	▼ ▼	80.50 120.60	78.4 19.1	Dengeli
AKBNK	30.22	49.09	-3	63	774	En Düşük En Yüksek	41.33 49.38	776 -29	07/06/2023 01/09/2023	▼ ▼	18.17 30.20	66.3 0.1	Dengeli
BIMAS	262.40	46.58	22	33	489	En Düşük En Yüksek	41.69 46.87	489 -29	05/06/2023 16/08/2023	▼ ▼	142.06 272.50	84.7 -3.7	Son Dönemde Alıcılar
SAHOL	60.65	44.11	-29	8	206	En Düşük En Yüksek	42.05 45.05	206 -94	05/06/2023 19/07/2023	▼ ▼	39.40 53.95	53.9 12.4	Dengeli
TOASO	273.50	44.11	-30	-333	667	En Düşük En Yüksek	37.43 47.63	667 -352	05/06/2023 03/08/2023	▼ ▼	206.50 301.40	32.4 -9.3	Son Dönemde Satıcılar
FROTO	900.00	41.43	35	-180	552	En Düşük En Yüksek	35.90 43.47	552 -205	05/06/2023 11/08/2023	▼ ▼	586.30 960.50	53.5 -6.3	Dengeli
TAVHL	124.40	41.36	-38	203	-135	En Düşük En Yüksek	39.09 43.76	227 -240	02/08/2023 09/06/2023	▲ ▼	112.30 92.60	10.8 34.3	Dengeli
ISCTR	22.36	38.32	194	160	508	En Düşük En Yüksek	33.24 39.05	508 -73	05/06/2023 01/09/2023	▼ ▼	11.40 22.16	96.1 0.9	Son Dönemde Alıcılar
TUPRS	144.90	34.73	-36	-387	-252	En Düşük En Yüksek	34.73 39.01	0 -428	05/09/2023 11/07/2023	▲ ▲	142.70 90.80	1.5 59.6	Satıcılar
THYAO	252.70	32.73	22	-236	97	En Düşük En Yüksek	31.76 35.64	97 -291	05/06/2023 05/07/2023	▼ ▼	147.00 210.50	71.9 20.0	Dengeli
YKBNK	16.71	31.38	19	18	826	En Düşük En Yüksek	23.12 34.11	826 -273	05/06/2023 28/07/2023	▼ ▼	10.53 12.73	58.7 31.3	Son Dönemde Alıcılar
PGSUS	893.10	27.67	6	159	357	En Düşük En Yüksek	24.10 27.99	357 -32	05/06/2023 21/08/2023	▼ ▼	463.60 946.80	92.6 -5.7	Dengeli
ENKAI	33.90	26.29	-19	-35	-110	En Düşük En Yüksek	25.79 27.71	50 -142	10/08/2023 11/07/2023	▲ ▲	32.94 31.50	2.9 7.6	Dengeli
ASELS	38.56	24.48	18	-77	228	En Düşük En Yüksek	22.08 25.57	240 -108	14/06/2023 15/08/2023	▼ ▼	27.08 39.23	42.4 -1.7	Son Dönemde Alıcılar
KOZAL	30.72	23.98	15	-15	13	En Düşük En Yüksek	23.34 25.26	65 -128	25/08/2023 28/07/2023	▲ ▲	26.12 28.04	17.6 9.6	Son Dönemde Alıcılar
KOZAA	72.45	22.90	146	93	311	En Düşük En Yüksek	19.77 23.76	313 -86	06/06/2023 28/07/2023	▼ ▼	44.72 60.70	62.0 19.4	Son Dönemde Alıcılar
SISE	51.90	20.55	-5	-73	-36	En Düşük En Yüksek	20.47 21.52	8 -97	28/08/2023 19/07/2023	▲ ▲	48.38 51.65	7.3 0.5	Son Dönemde Satıcılar
EREGL	44.10	18.87	-31	-34	110	En Düşük En Yüksek	17.55 19.58	132 -71	08/06/2023 02/08/2023	▼ ▼	35.10 41.70	25.6 5.8	Dengeli
HEKTS	25.18	18.64	16	20	125	En Düşük En Yüksek	17.38 18.77	126 -13	08/06/2023 04/09/2023	▼ ▼	32.50 25.66	-22.5 -1.9	Son Dönemde Alıcılar
ARCLK	159.00	16.55	-4	-74	224	En Düşük En Yüksek	14.32 17.33	224 -77	05/06/2023 07/08/2023	▼ ▼	100.80 146.80	57.7 8.3	Dengeli
EKGYO	8.80	15.25	-62	-189	89	En Düşük En Yüksek	14.11 17.87	113 -263	06/06/2023 02/08/2023	▼ ▼	7.30 8.69	20.5 1.3	Son Dönemde Satıcılar
KRDMD	25.74	12.71	-46	-124	-14	En Düşük En Yüksek	12.28 15.15	42 -244	04/09/2023 02/08/2023	▲ ▲	25.00 25.32	3.0 1.7	Dengeli
ODAS	12.88	12.11	56	72	240	En Düşük En Yüksek	9.58 12.12	253 -1	08/06/2023 04/09/2023	▼ ▼	6.93 13.16	85.9 -2.1	Son Dönemde Alıcılar
PETKM	20.74	11.55	59	-13	175	En Düşük En Yüksek	9.69 12.08	186 -53	08/06/2023 01/08/2023	▼ ▼	14.87 17.57	39.5 18.0	Son Dönemde Alıcılar
ALARK	129.10	9.82	-34	19	113	En Düşük En Yüksek	8.69 10.35	113 -53	05/06/2023 02/08/2023	▼ ▼	66.80 103.78	93.3 24.4	Dengeli
GARAN	51.25	9.44	-8	160	289	En Düşük En Yüksek	5.93 9.74	351 -30	15/06/2023 28/08/2023	▼ ▼	28.80 54.45	78.0 -5.9	Dengeli
GUBRF	354.40	7.86	77	-103	239	En Düşük En Yüksek	5.34 9.42	253 -156	07/06/2023 13/07/2023	▼ ▼	271.50 298.20	30.5 18.8	Dengeli
SASA	51.85	6.77	2	2	73	En Düşük En Yüksek	6.04 7.51	73 -74	05/06/2023 15/06/2023	▼ ▼	54.00 56.35	-4.0 -8.0	Son Dönemde Alıcılar
ASTOR	144.90	5.28	0	34	408	En Düşük En Yüksek	0.93 8.72	436 -343	06/06/2023 16/08/2023	▼ ▼	55.25 140.00	162.3 3.5	Son Dönemde Alıcılar

- * Yabancıların **görece daha çok** tercih ettikleri (yabancı takas oranı yüksek) hisseler
- * Yabancıların **görece daha az** tercih ettikleri (yabancı takas oranı düşük) hisseler

Kaynak: Finnet, Matriks, HLY Yatırım Danışmanlığı ve Bireysel Portföy Yönetimi



BIST 100 Şirketlerinin periyodik yabancı takas oranı değişimleri

Aşağıdaki tabloda BIST 100 şirketlerinin son bir hafta, iki hafta, bir ay, üç ay ve altı aylık dönemlerde yabancı takas oranlarındaki değişimleri takası en çok artan ve azalan ilk on şirket bazında görebilirsiniz.

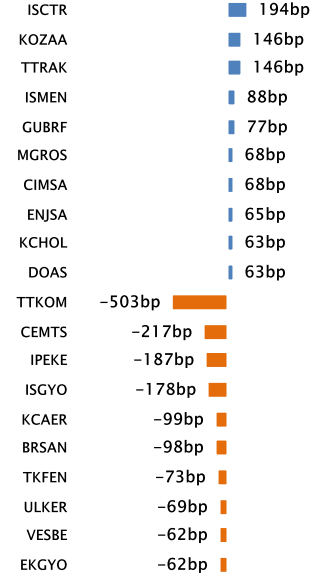
TTRAK son 6 Aylık dönemde yabancı takas oranında devam eden düzenli artış ile ;**ULKER** ve **EKGYO** ise son 1 Aylık dönemde yabancı takas oranında devam eden düzenli azalış ile dikkat çekmektedir.

YABANCI TAKAS ORANI EN ÇOK ARTAN İLK 10 HİSSE (BIST - 100, bp)

	Haftalık	2 Haftalık	Aylık	3 Aylık	6 Aylık
1	ISCTR 194 bp	DOAS 1,014 bp	DOAS 992 bp	DOAS 1,028 bp	TOASO 1,678 bp
2	KOZAA 146 bp	ISCTR 222 bp	TTRAK 405 bp	ALFAS 829 bp	ENJSA 855 bp
3	TTRAK 146 bp	ALFAS 171 bp	ALFAS 345 bp	YKBNK 826 bp	ALFAS 797 bp
4	ISMEN 88 bp	TTRAK 153 bp	MGROS 222 bp	TTRAK 818 bp	YKBNK 749 bp
5	GUBRF 77 bp	PETKM 151 bp	TAVHL 203 bp	AKBNK 774 bp	TTRAK 747 bp
6	MGROS 68 bp	KOZAA 150 bp	EUREN 183 bp	TOASO 667 bp	AHGAZ 727 bp
7	CIMSA 68 bp	SOKM 140 bp	ISCTR 160 bp	FROTO 552 bp	MGROS 609 bp
8	ENJSA 65 bp	YKBNK 125 bp	GARAN 160 bp	AHGAZ 518 bp	BRSAN 580 bp
9	KCHOL 63 bp	ASELS 89 bp	PGSUS 159 bp	ISCTR 508 bp	AKBNK 529 bp
10	DOAS 63 bp	OTKAR 87 bp	ASUZU 142 bp	KCHOL 492 bp	ASTOR 515 bp

Haftalık Yabancı Takas Değişimleri

-1200 -600 0 600 1200

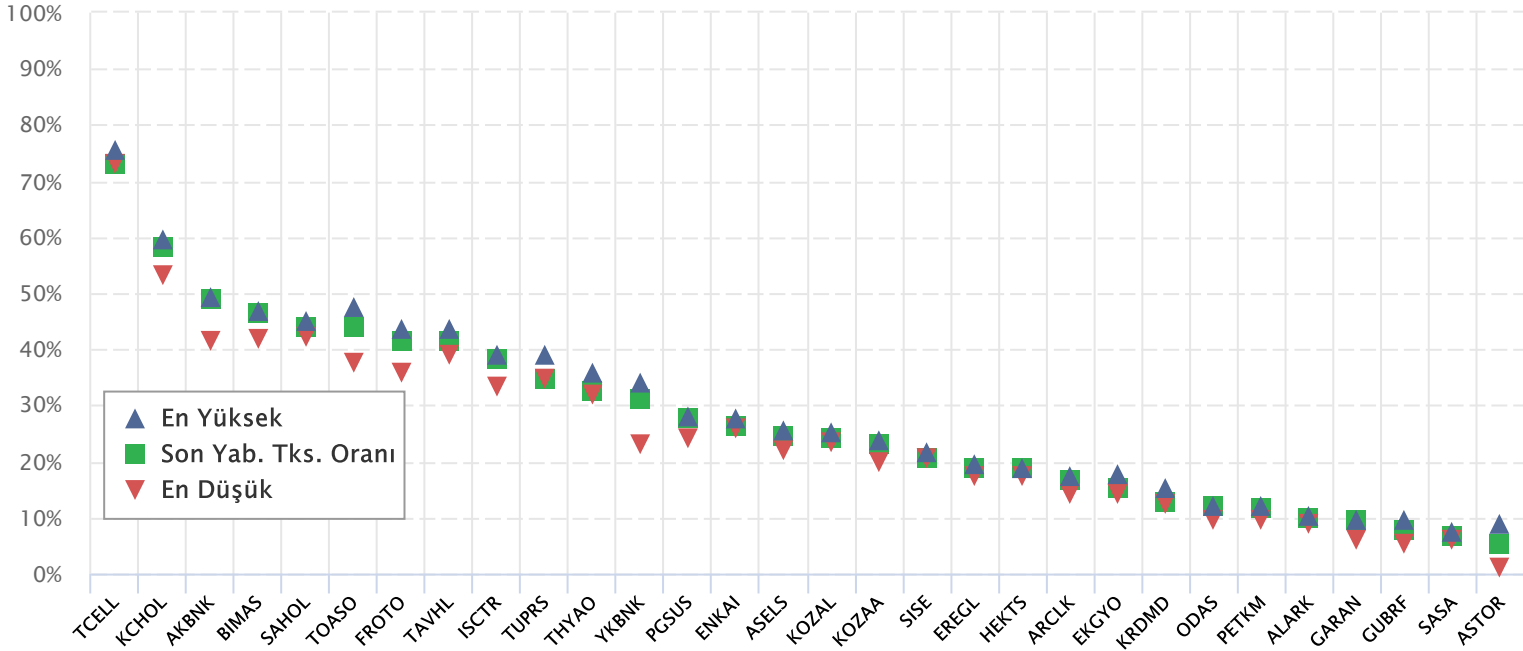


YABANCI TAKAS ORANI EN ÇOK AZALAN İLK 10 HİSSE (BIST - 100, bp)

	Haftalık	2 Haftalık	Aylık	3 Aylık	6 Aylık
1	TTKOM -503 bp	CEMTS -235 bp	ENJSA -521 bp	AYDEM -793 bp	AYDEM -1,303 bp
2	CEMTS -217 bp	AKCNS -197 bp	TUPRS -387 bp	TTKOM -547 bp	PENTA -958 bp
3	IPEKE -187 bp	TUPRS -187 bp	TOASO -333 bp	SOKM -428 bp	IPEKE -902 bp
4	ISGYO -178 bp	ULKER -165 bp	SMRTG -298 bp	AKSA -305 bp	KOZAA -770 bp
5	KCAER -99 bp	EKGYO -119 bp	TTKOM -295 bp	CANTE -300 bp	ISDMR -624 bp
6	BRSAN -98 bp	FROTO -109 bp	THYAO -236 bp	TUPRS -252 bp	AKSA -616 bp
7	TKFEN -73 bp	TOASO -97 bp	ULKER -228 bp	ENJSA -250 bp	SISE -488 bp
8	ULKER -69 bp	ISGYO -91 bp	AKCNS -224 bp	PENTA -188 bp	TAVHL -468 bp
9	VESBE -62 bp	AKSA -90 bp	EKGYO -189 bp	CCOLA -179 bp	TTKOM -468 bp
10	EKGYO -62 bp	VESBE -86 bp	AKSA -187 bp	DOHOL -146 bp	TUPRS -467 bp

BIST 30 Şirketlerinin Son 3 Aylık Yabancı Takas Oranları

Aşağıdaki tabloda, BIST 30 şirketlerinin cari yabancı takas oranlarının son üç aylık dönemde gördükleri en yüksek ve en düşük yabancı takas oranlarına olan konumunu görebilirsiniz. Tablo, cari yabancı takas oranı en yüksek hisseden en düşük hisseye doğru sıralanmıştır.



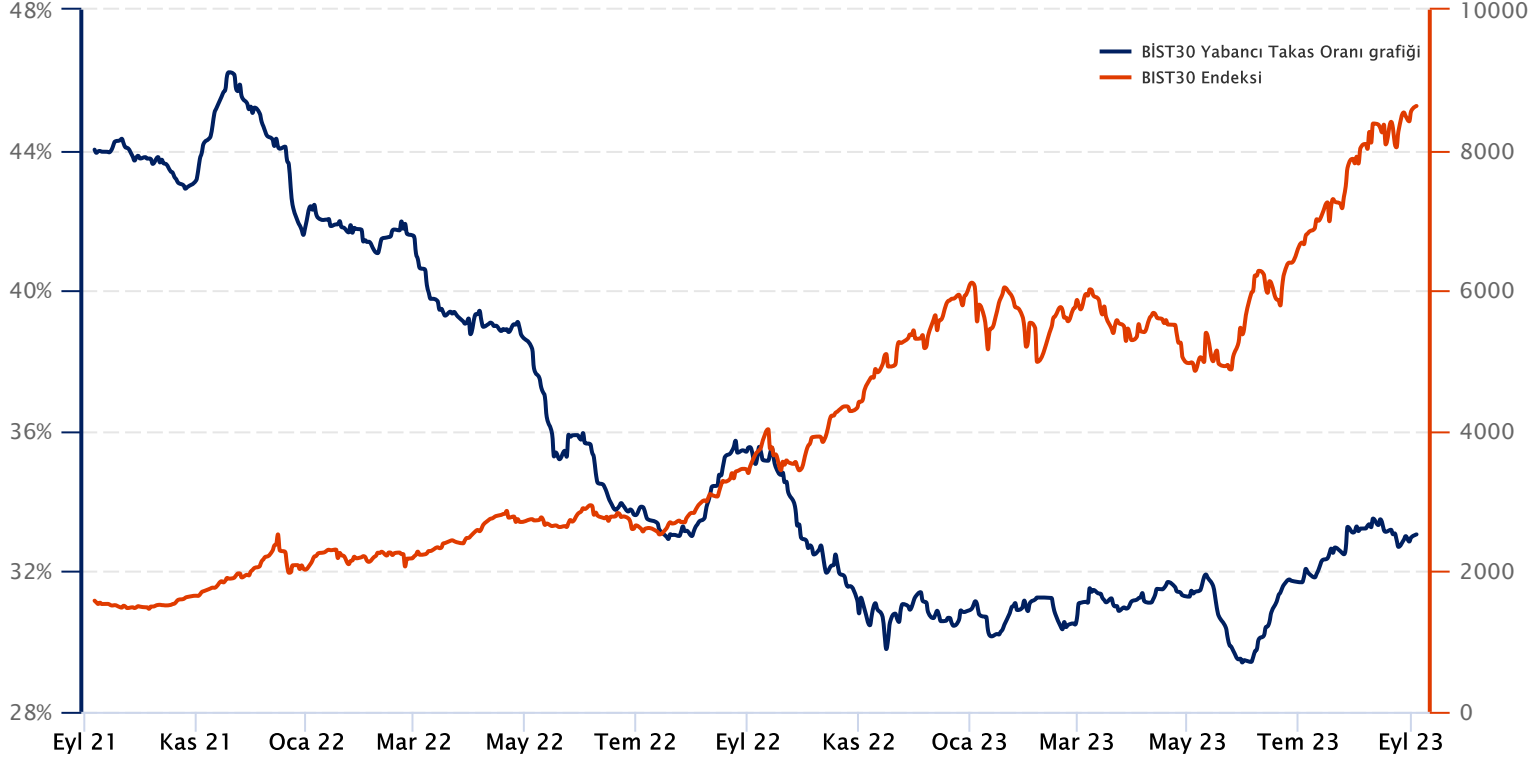
Kaynak: Finnet, Matriks, HLY Yatırım Danışmanlığı ve Bireysel Portföy Yönetimi



BIST 30 Yabancı Takas Oranı

Grafikteki verilere göre son iki yılda;

BIST 30 Endeksi Yabancı Takas Oranı 05/09/2023 tarihinde %32.98, minimum Yabancı Takas Oranı 31/05/2023 tarihinde %29.41, maksimum Yabancı Takas Oranı ise 19/11/2021 tarihinde %46.22 olarak gerçekleşmiştir.



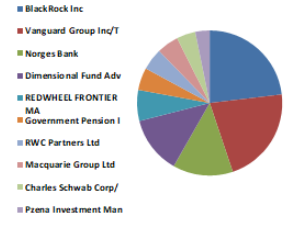
Not: BIST 30 Yabancı Takas Oranı, endeks kapsamındaki şirketlerin endeks ağırlıkları ve yabancı takas oranları esas alınarak hesaplanmış olup Takasbank tarafından açıklanan yabancı takas oranından farklılık göstermektedir.

Kaynak: Finnet, Matriks, HLY Yatırım Danışmanlığı ve Bireysel Portföy Yönetimi

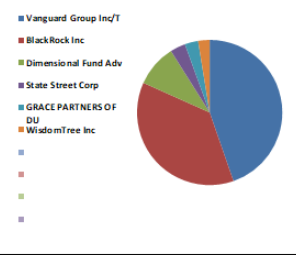


BIST 30 - İlk 10 Yabancı Hissedar Pozisyonu

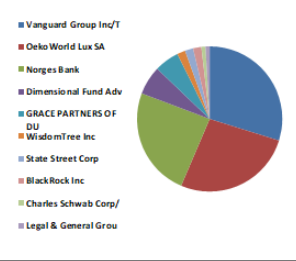
AKBNK TI	AKBNK TI - İlk 10 Yabancı Ortak	Pozisyon	Pozisyon Değişimi	Piyasa Değeri	Hisse Oranı	Bildirim Tarihi	Ülke
	BlackRock Inc	93,957,692	-17,873,252	1,582,247,548	1.81%	1.09.2023	United States
	Vanguard Group Inc/T	88,413,474	17,432,538	1,488,882,916	1.70%	31.07.2023	United States
	Norges Bank	54,749,030	13,844,969	921,973,674	1.05%	31.12.2022	Norway
	Dimensional Fund Adv	51,854,465	-1,137,231	873,229,199	1.00%	1.09.2023	United States
	REDWHEEL FRONTIER MA	28,099,464	28,099,464	473,194,978	0.54%	31.07.2023	Cayman Islands
	Government Pension I	20,328,228	592,452	342,327,363	0.39%	31.03.2023	Japan
	RWC Partners Ltd	19,755,269	19,755,269	332,678,733	0.38%	31.07.2023	United Kingdom
	Macquarie Group Ltd	19,500,000	0	328,380,003	0.38%	31.05.2023	Australia
	Charles Schwab Corp/	17,202,800	0	289,695,155	0.33%	1.09.2023	United States
	Pzena Investment Man	13,013,472	751,177	219,146,870	0.25%	31.07.2023	United States



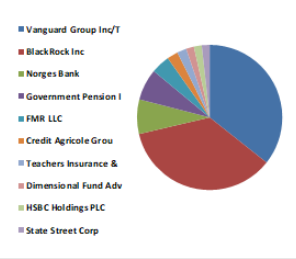
ALARK TI	ALARK TI - İlk 10 Yabancı Ortak	Pozisyon	Pozisyon Değişimi	Piyasa Değeri	Hisse Oranı	Bildirim Tarihi	Ülke
	Vanguard Group Inc/T	4,548,634	662,562	76,598,997	1.05%	31.07.2023	United States
	BlackRock Inc	3,788,344	10,350	63,795,714	0.87%	1.09.2023	United States
	Dimensional Fund Adv	947,190	-295,693	15,950,680	0.22%	1.09.2023	United States
	State Street Corp	360,199	114,303	6,065,751	0.08%	1.09.2023	United States
	GRACE PARTNERS OF DU	303,300	0	5,107,572	0.07%	1.09.2023	United States
	WisdomTree Inc	254,660	0	4,288,474	0.06%	1.09.2023	United States



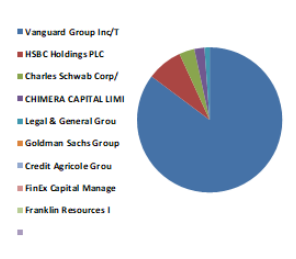
ARCLK TI	ARCLK TI - İlk 10 Yabancı Ortak	Pozisyon	Pozisyon Değişimi	Piyasa Değeri	Hisse Oranı	Bildirim Tarihi	Ülke
	Vanguard Group Inc/T	4,408,034	565,149	74,231,293	0.65%	31.07.2023	United States
	OekoWorld Lux SA	3,912,158	-1,500,000	65,880,741	0.58%	31.05.2023	Luxembourg
	Norges Bank	3,566,215	1,844,729	60,055,061	0.53%	31.12.2022	Norway
	Dimensional Fund Adv	972,319	-65,487	16,373,852	0.14%	1.09.2023	United States
	GRACE PARTNERS OF DU	782,820	0	13,182,689	0.12%	4.09.2023	United States
	WisdomTree Inc	271,190	0	4,566,840	0.04%	4.09.2023	United States
	State Street Corp	252,159	128,642	4,246,358	0.04%	4.09.2023	United States
	BlackRock Inc	238,088	14,498	4,009,402	0.04%	31.07.2023	United States
	Charles Schwab Corp/	145,215	0	2,445,421	0.02%	1.09.2023	United States
	Legal & General Grou	138,456	31,396	2,331,599	0.02%	4.09.2023	United Kingdom



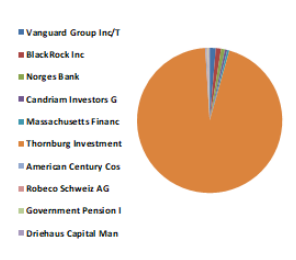
ASELS TI	ASELS TI - İlk 10 Yabancı Ortak	Pozisyon	Pozisyon Değişimi	Piyasa Değeri	Hisse Oranı	Bildirim Tarihi	Ülke
	Vanguard Group Inc/T	46,336,208	6,463,630	780,301,750	1.02%	31.07.2023	United States
	BlackRock Inc	46,322,248	50,147	780,066,663	1.02%	1.09.2023	United States
	Norges Bank	10,045,676	-2,120,643	169,169,185	0.22%	31.12.2022	Norway
	Government Pension I	8,939,874	195,602	150,547,480	0.20%	31.03.2023	Japan
	FMR LLC	5,421,410	341,804	91,296,545	0.12%	31.07.2023	United States
	Credit Agricole Grou	3,185,810	-5,112	53,649,041	0.07%	4.09.2023	France
	Teachers Insurance &	2,676,448	0	45,071,385	0.06%	30.06.2023	United States
	Dimensional Fund Adv	2,334,600	123,959	39,314,664	0.05%	1.09.2023	United States
	HSBC Holdings PLC	2,175,710	1,260,000	36,638,957	0.05%	1.09.2023	United Kingdom
	State Street Corp	2,138,289	30,752	36,008,787	0.05%	5.09.2023	United States



ASTOR TI	ASTOR TI - İlk 10 Yabancı Ortak	Pozisyon	Pozisyon Değişimi	Piyasa Değeri	Hisse Oranı	Bildirim Tarihi	Ülke
	Vanguard Group Inc/T	7,490,229	1,332,675	126,135,458	0.75%	31.07.2023	United States
	HSBC Holdings PLC	700,000	700,000	11,788,000	0.07%	28.02.2023	United Kingdom
	Charles Schwab Corp/	302,882	0	5,100,533	0.03%	1.09.2023	United States
	CHIMERA CAPITAL LIMI	247,642	0	4,170,291	0.02%	25.08.2023	United Arab Emirates
	Legal & General Grou	115,314	105,840	1,941,888	0.01%	31.07.2023	United Kingdom
	Goldman Sachs Group	4,063	0	68,421	0.00%	1.09.2023	United States
	Credit Agricole Grou	1,345	0	22,650	0.00%	1.09.2023	France
	FinEx Capital Manage	726	0	12,226	0.00%	24.08.2023	Ireland
	Franklin Resources I	70	0	1,179	0.00%	1.09.2023	United States



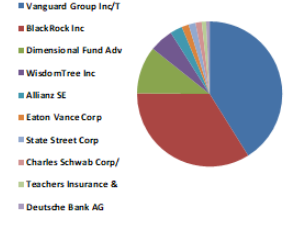
BIMAS TI	BIMAS TI - İlk 10 Yabancı Ortak	Pozisyon	Pozisyon Değişimi	Piyasa Değeri	Hisse Oranı	Bildirim Tarihi	Ülke
	Vanguard Group Inc/T	17,510,812	2,376,192	294,882,077	2.88%	31.07.2023	United States
	BlackRock Inc	15,062,434	1,207,812	253,651,391	2.48%	1.09.2023	United States
	Norges Bank	10,914,963	3,931,008	183,807,979	1.80%	31.12.2022	Norway
	Candriam Investors G	6,594,710	0	111,054,917	1.09%	30.06.2023	Luxembourg
	Massachusetts Financ	6,333,779	-156,525	106,660,839	1.04%	31.07.2023	United States
	Thornburg Investment	4,322,552	1,522,952	72,791,776	200.00%	31.07.2023	United States
	American Century Cos	3,658,922	0	61,616,247	0.60%	1.09.2023	United States
	Robeco Schweiz AG	3,241,901	0	54,593,613	0.53%	31.07.2023	Switzerland
	Government Pension I	2,839,552	-78,683	47,818,056	0.47%	31.03.2023	Japan
	Driehaus Capital Man	2,798,402	1,384,789	47,125,090	0.46%	31.07.2023	United States



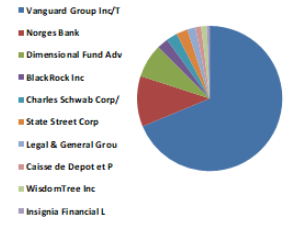
Kaynak : Bloomberg

BIST 30 - İlk 10 Yabancı Hissedar Pozisyonu

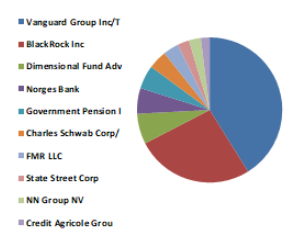
EKGYO TI	EKGYO TI - İlk 10 Yabancı Ortak	Pozisyon	Pozisyon Değişimi	Piyasa Değeri	Hisse Oranı	Bildirim Tarihi	Ülke
	Vanguard Group Inc/T	79,644,473	10,015,118	1,341,212,937	2.10%	31.07.2023	United States
	BlackRock Inc	66,213,772	35,444	1,115,039,931	1.74%	1.09.2023	United States
	Dimensional Fund Adv	20,421,228	-21,598,337	343,893,483	0.54%	1.09.2023	United States
	WisdomTree Inc	10,192,660	0	171,644,396	0.27%	4.09.2023	United States
	Allianz SE	5,473,548	0	92,174,549	0.14%	1.09.2023	Germany
	Eaton Vance Corp	3,129,737	0	52,704,772	0.08%	30.06.2023	United States
	State Street Corp	3,104,417	1,344,213	52,478,383	0.08%	1.09.2023	United States
	Charles Schwab Corp/	2,515,414	0	42,359,572	0.07%	1.09.2023	United States
	Teachers Insurance &	1,745,119	-313,283	29,387,804	0.05%	30.06.2023	United States
	Deutsche Bank AG	1,675,368	0	28,213,197	0.04%	5.09.2023	Germany



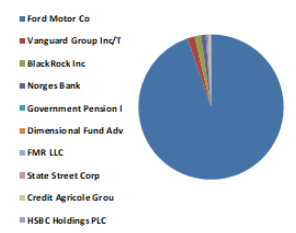
ENKAI TI	ENKAI TI - İlk 10 Yabancı Ortak	Pozisyon	Pozisyon Değişimi	Piyasa Değeri	Hisse Oranı	Bildirim Tarihi	Ülke
	Vanguard Group Inc/T	66,145,916	9,786,372	1,113,897,236	1.10%	31.07.2023	United States
	Norges Bank	10,899,557	10,899,557	183,548,542	0.18%	31.12.2022	Norway
	Dimensional Fund Adv	7,389,254	-1,266,724	124,435,038	0.12%	1.09.2023	United States
	BlackRock Inc	2,480,186	0	41,766,333	0.04%	1.09.2023	United States
	Charles Schwab Corp/	2,464,665	0	41,504,959	0.04%	1.09.2023	United States
	State Street Corp	2,138,668	1,503,286	36,015,169	0.04%	1.09.2023	United States
	Legal & General Grou	1,697,794	254,468	28,590,851	0.03%	4.09.2023	United Kingdom
	Caisse de Depot et P	1,497,675	757,622	25,220,847	0.02%	31.12.2022	Canada
	WisdomTree Inc	1,039,698	0	17,508,514	0.02%	4.09.2023	United States
	Insignia Financial L	744,712	-567,633	12,540,950	0.01%	31.05.2023	Australia



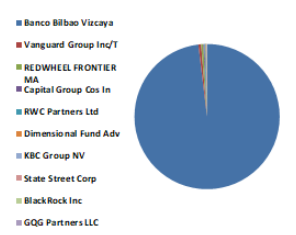
EREGL TI	EREGL TI - İlk 10 Yabancı Ortak	Pozisyon	Pozisyon Değişimi	Piyasa Değeri	Hisse Oranı	Bildirim Tarihi	Ülke
	Vanguard Group Inc/T	65,687,268	10,445,730	1,106,173,603	1.88%	31.07.2023	United States
	BlackRock Inc	42,072,738	42,138	708,504,914	1.20%	1.09.2023	United States
	Dimensional Fund Adv	10,858,240	141,634	182,852,763	0.31%	1.09.2023	United States
	Norges Bank	9,068,437	-12,414,006	152,712,480	0.26%	31.12.2022	Norway
	Government Pension I	8,382,802	150,685	141,166,387	0.24%	31.03.2023	Japan
	Charles Schwab Corp/	6,813,418	0	114,737,960	0.19%	1.09.2023	United States
	FMR LLC	5,432,607	106,129	91,485,103	0.16%	31.07.2023	United States
	State Street Corp	4,337,953	1,166,661	73,051,129	0.12%	1.09.2023	United States
	NN Group NV	4,121,256	2,365,685	69,401,952	0.12%	31.05.2023	Netherlands
	Credit Agricole Grou	3,254,555	-5,242	54,806,707	0.09%	4.09.2023	France



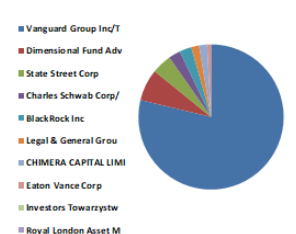
FROTO TI	FROTO TI - İlk 10 Yabancı Ortak	Pozisyon	Pozisyon Değişimi	Piyasa Değeri	Hisse Oranı	Bildirim Tarihi	Ülke
	Ford Motor Co	143,997,037	0	2,424,910,125	41.04%	31.12.2022	United States
	Vanguard Group Inc/T	2,512,222	344,218	42,305,819	0.72%	31.07.2023	United States
	BlackRock Inc	2,143,614	10,216	36,098,460	0.61%	1.09.2023	United States
	Norges Bank	1,666,288	1,416,873	28,060,290	0.47%	31.12.2022	Norway
	Government Pension I	461,871	20,492	7,777,908	0.13%	31.03.2023	Japan
	Dimensional Fund Adv	324,724	8,644	5,468,352	0.09%	1.09.2023	United States
	FMR LLC	275,555	3,235	4,640,346	0.08%	31.07.2023	United States
	State Street Corp	266,137	59,850	4,481,747	0.08%	4.09.2023	United States
	Credit Agricole Grou	238,450	-1,008	4,015,498	0.07%	4.09.2023	France
	HSBC Holdings PLC	179,811	0	3,028,017	0.05%	1.09.2023	United Kingdom



GARAN TI	GARAN TI - İlk 10 Yabancı Ortak	Pozisyon	Pozisyon Değişimi	Piyasa Değeri	Hisse Oranı	Bildirim Tarihi	Ülke
	Banco Bilbao Vizcaya	3,610,895,890	0	60,807,487,339	85.97%	31.12.2022	Spain
	Vanguard Group Inc/T	22,485,343	3,210,395	378,653,180	0.54%	31.07.2023	United States
	REDWHEEL FRONTIER MA	17,830,063	17,830,063	300,258,264	0.42%	31.07.2023	Cayman Islands
	Capital Group Cos In	9,216,531	-31,163,351	155,206,383	0.22%	30.06.2023	United States
	RWC Partners Ltd	9,175,390	8,988,940	154,513,569	0.22%	31.07.2023	United Kingdom
	Dimensional Fund Adv	6,166,216	2,438,637	103,839,078	0.15%	1.09.2023	United States
	KBC Group NV	1,755,582	39,546	29,564,001	0.04%	31.12.2022	Belgium
	State Street Corp	1,330,268	444,116	22,401,713	0.03%	4.09.2023	United States
	BlackRock Inc	1,209,195	0	20,362,844	0.03%	1.09.2023	United States
	GQG Partners LLC	1,061,633	1,061,633	17,877,900	0.03%	31.12.2022	United States



GUBRF TI	GUBRF TI - İlk 10 Yabancı Ortak	Pozisyon	Pozisyon Değişimi	Piyasa Değeri	Hisse Oranı	Bildirim Tarihi	Ülke
	Vanguard Group Inc/T	2,973,601	420,994	50,075,441	0.89%	31.07.2023	United States
	Dimensional Fund Adv	264,026	8,573	4,446,198	0.08%	1.09.2023	United States
	State Street Corp	156,117	67,053	2,629,010	0.05%	1.09.2023	United States
	Charles Schwab Corp/	111,083	0	1,870,638	0.03%	1.09.2023	United States
	BlackRock Inc	107,507	0	1,810,418	0.03%	31.05.2023	United States
	Legal & General Grou	62,644	0	1,054,925	0.02%	31.07.2023	United Kingdom
	CHIMERA CAPITAL LIMI	59,199	0	996,911	0.02%	25.08.2023	United Arab Emirates
	Eaton Vance Corp	18,786	0	316,356	0.01%	30.06.2023	United States
	Investors Towarzystw	14,000	0	235,760	0.00%	30.06.2023	Poland
	Royal London Asset M	9,293	0	156,494	0.00%	31.05.2023	United Kingdom

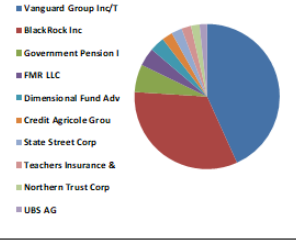


Kaynak : Bloomberg

BIST 30 - İlk 10 Yabancı Hissedar Pozisyonu

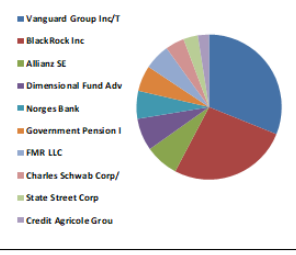
HEKTS TI

HEKTS TI - İlk 10 Yabancı Ortak	Pozisyon	Pozisyon Değişimi	Piyasa Değeri	Hisse Oranı	Bildirim Tarihi	Ülke
Vanguard Group Inc/T	46,040,652	6,637,734	775,324,587	1.82%	31.07.2023	United States
BlackRock Inc	35,024,065	40,385	589,805,260	1.38%	1.09.2023	United States
Government Pension I	6,616,628	6,616,628	111,424,017	0.26%	31.03.2023	Japan
FMR LLC	4,380,436	89,042	73,766,543	0.17%	31.07.2023	United States
Dimensional Fund Adv	3,625,867	-4,313,479	61,059,601	0.14%	1.09.2023	United States
Credit Agricole Grou	2,638,002	35,306	44,423,954	0.10%	4.09.2023	France
State Street Corp	2,512,119	1,033,507	42,304,084	0.10%	5.09.2023	United States
Teachers Insurance &	2,167,434	9,481	36,499,589	0.09%	30.06.2023	United States
Northern Trust Corp	2,045,071	-80,746	34,438,996	0.08%	31.07.2023	United States
UBS AG	1,833,393	0	30,874,338	0.07%	31.08.2023	Switzerland



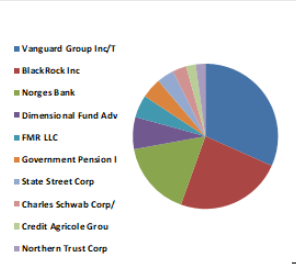
ISCTR TI

ISCTR TI - İlk 10 Yabancı Ortak	Pozisyon	Pozisyon Değişimi	Piyasa Değeri	Hisse Oranı	Bildirim Tarihi	Ülke
Vanguard Group Inc/T	124,809,054	17,166,300	2,101,784,488	1.25%	31.07.2023	United States
BlackRock Inc	106,762,238	-678,928	1,797,876,104	1.07%	1.09.2023	United States
Allianz SE	30,350,577	1,742,221	511,103,721	0.30%	1.09.2023	Germany
Dimensional Fund Adv	28,891,725	-160,113	486,536,653	0.29%	1.09.2023	United States
Norges Bank	25,246,984	25,115,100	425,159,214	0.25%	31.12.2022	Norway
Government Pension I	23,146,710	764,733	389,790,600	0.23%	31.03.2023	Japan
FMR LLC	22,880,563	266,283	385,308,684	0.23%	1.09.2023	United States
Charles Schwab Corp/	17,061,840	0	287,321,388	0.17%	1.09.2023	United States
State Street Corp	13,133,704	2,601,967	221,171,577	0.13%	4.09.2023	United States
Credit Agricole Grou	9,910,547	172,062	166,893,613	0.10%	4.09.2023	France



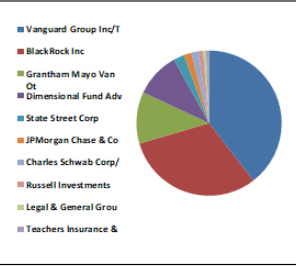
KCHOL TI

KCHOL TI - İlk 10 Yabancı Ortak	Pozisyon	Pozisyon Değişimi	Piyasa Değeri	Hisse Oranı	Bildirim Tarihi	Ülke
Vanguard Group Inc/T	33,639,102	4,682,513	566,482,483	1.33%	31.07.2023	United States
BlackRock Inc	25,459,958	-1,616,135	428,745,697	1.00%	1.09.2023	United States
Norges Bank	17,699,106	6,539,355	298,052,948	0.70%	31.12.2022	Norway
Dimensional Fund Adv	7,624,647	740,009	128,399,057	0.30%	1.09.2023	United States
FMR LLC	5,277,012	30,094	88,864,883	0.21%	1.09.2023	United States
Government Pension I	4,790,072	139,937	80,664,813	0.19%	31.03.2023	Japan
State Street Corp	4,155,650	767,547	69,981,147	0.16%	1.09.2023	United States
Charles Schwab Corp/	3,267,648	0	55,027,193	0.13%	1.09.2023	United States
Credit Agricole Grou	2,197,018	15,820	36,997,783	0.09%	4.09.2023	France
Northern Trust Corp	2,175,200	-103,338	36,630,368	0.09%	31.07.2023	United States



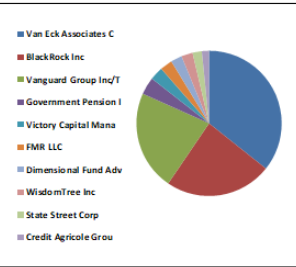
KOZAA TI

KOZAA TI - İlk 10 Yabancı Ortak	Pozisyon	Pozisyon Değişimi	Piyasa Değeri	Hisse Oranı	Bildirim Tarihi	Ülke
Vanguard Group Inc/T	7,056,561	1,211,250	118,832,488	1.82%	31.07.2023	United States
BlackRock Inc	5,510,453	1,867	92,796,029	1.42%	1.09.2023	United States
Grantham Mayo Van Ot	2,068,307	1,584,285	34,830,290	0.53%	31.05.2023	United States
Dimensional Fund Adv	1,767,500	-224,065	29,764,700	0.46%	30.06.2023	United States
State Street Corp	421,871	160,709	7,104,308	0.11%	1.09.2023	United States
JPMorgan Chase & Co	297,003	0	5,001,531	0.08%	1.09.2023	United States
Charles Schwab Corp/	256,443	0	4,318,500	0.07%	1.09.2023	United States
Russell Investments	185,649	0	3,126,329	0.05%	31.07.2023	United States
Legal & General Grou	133,143	0	2,242,128	0.03%	31.07.2023	United Kingdom
Teachers Insurance &	129,911	0	2,187,701	0.03%	30.06.2023	United States



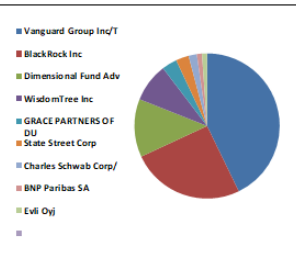
KOZAL TI

KOZAL TI - İlk 10 Yabancı Ortak	Pozisyon	Pozisyon Değişimi	Piyasa Değeri	Hisse Oranı	Bildirim Tarihi	Ülke
Van Eck Associates C	49,831,161	0	839,156,759	1.56%	1.09.2023	United States
BlackRock Inc	33,234,153	26,737	559,663,142	1.04%	1.09.2023	United States
Vanguard Group Inc/T	31,102,887	4,970,532	523,772,622	0.97%	31.07.2023	United States
Government Pension I	5,339,391	4,739,652	89,915,345	0.17%	31.03.2023	Japan
Victory Capital Mana	4,163,673	0	70,116,254	0.13%	1.09.2023	United States
FMR LLC	3,814,098	317,409	64,229,411	0.12%	31.07.2023	United States
Dimensional Fund Adv	3,598,819	-130,931	60,604,113	0.11%	1.09.2023	United States
WisdomTree Inc	3,499,129	-2,636	58,925,333	0.11%	4.09.2023	United States
State Street Corp	2,827,845	906,840	47,620,910	0.09%	1.09.2023	United States
Credit Agricole Grou	2,232,204	-3,601	37,590,316	0.07%	4.09.2023	France



KRDMD TI

KRDMD TI - İlk 10 Yabancı Ortak	Pozisyon	Pozisyon Değişimi	Piyasa Değeri	Hisse Oranı	Bildirim Tarihi	Ülke
Vanguard Group Inc/T	32,504,510	4,709,803	547,375,953	4.17%	31.07.2023	United States
BlackRock Inc	19,187,999	32,706	323,125,906	2.46%	1.09.2023	United States
Dimensional Fund Adv	9,836,424	358,078	165,645,382	1.26%	1.09.2023	United States
WisdomTree Inc	6,539,863	-2,107	110,131,294	0.84%	4.09.2023	United States
GRACE PARTNERS OF DU	2,590,755	0	43,628,315	0.33%	1.09.2023	United States
State Street Corp	2,186,969	781,834	36,828,558	0.28%	1.09.2023	United States
Charles Schwab Corp/	1,380,068	0	23,240,345	0.18%	1.09.2023	United States
BNP Paribas SA	850,000	-350,000	14,314,000	0.11%	31.07.2023	France
Evli Oyj	829,560	0	13,969,791	0.11%	30.06.2023	Finland

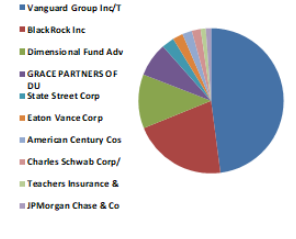


Kaynak : Bloomberg

BIST 30 - İlk 10 Yabancı Hissedar Pozisyonu

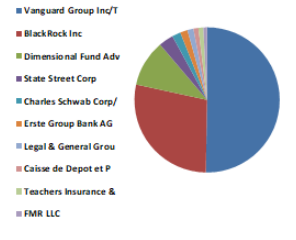
ODAS TI

ODAS TI - İlk 10 Yabancı Ortak	Pozisyon	Pozisyon Değişimi	Piyasa Değeri	Hisse Oranı	Bildirim Tarihi	Ülke
Vanguard Group Inc/T	40,710,927	5,825,062	685,572,017	2.91%	31.07.2023	United States
BlackRock Inc	17,806,867	12,689	299,867,643	1.27%	1.09.2023	United States
Dimensional Fund Adv	10,269,633	1,123,453	172,940,621	0.73%	1.09.2023	United States
GRACE PARTNERS OF DU	6,406,844	0	107,891,254	0.46%	1.09.2023	United States
State Street Corp	2,340,710	1,095,036	39,417,557	0.17%	1.09.2023	United States
Eaton Vance Corp	2,001,031	202,100	33,697,362	0.14%	30.06.2023	United States
American Century Cos	1,773,281	0	29,862,052	0.13%	1.09.2023	United States
Charles Schwab Corp/	1,652,553	0	27,828,993	0.12%	1.09.2023	United States
Teachers Insurance &	1,043,462	0	17,571,900	0.07%	30.06.2023	United States
JPMorgan Chase & Co	991,044	0	16,689,181	0.07%	1.09.2023	United States



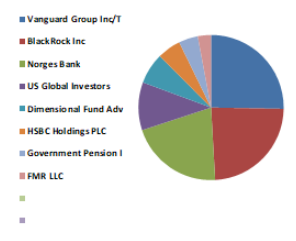
PETKM TI

PETKM TI - İlk 10 Yabancı Ortak	Pozisyon	Pozisyon Değişimi	Piyasa Değeri	Hisse Oranı	Bildirim Tarihi	Ülke
Vanguard Group Inc/T	46,707,566	6,734,109	786,555,419	1.84%	31.07.2023	United States
BlackRock Inc	26,062,413	22,734	438,891,039	1.03%	1.09.2023	United States
Dimensional Fund Adv	9,687,178	262,469	163,132,079	0.38%	1.09.2023	United States
State Street Corp	3,026,932	1,072,166	50,973,535	0.12%	4.09.2023	United States
Charles Schwab Corp/	1,736,792	0	29,247,578	0.07%	1.09.2023	United States
Erste Group Bank AG	1,400,000	200,000	23,576,000	0.06%	31.05.2023	Austria
Legal & General Grou	1,148,452	51,031	19,339,932	0.05%	31.07.2023	United Kingdom
Caisse de Depot et P	979,205	503,339	16,489,812	0.04%	31.12.2022	Canada
Teachers Insurance &	979,003	0	16,486,411	0.04%	30.06.2023	United States
FMR LLC	879,700	249,332	14,814,148	0.03%	31.07.2023	United States



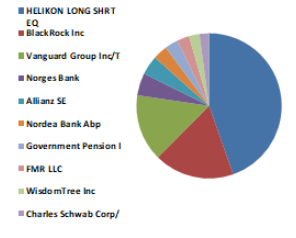
PGSUS TI

PGSUS TI - İlk 10 Yabancı Ortak	Pozisyon	Pozisyon Değişimi	Piyasa Değeri	Hisse Oranı	Bildirim Tarihi	Ülke
Vanguard Group Inc/T	1,576,939	239,892	26,555,653	1.54%	31.07.2023	United States
BlackRock Inc	1,478,517	-7,868	24,898,227	1.45%	1.09.2023	United States
Norges Bank	1,300,915	502,787	21,907,409	1.27%	31.12.2022	Norway
US Global Investors	662,977	1,568	11,164,533	0.65%	5.09.2023	United States
Dimensional Fund Adv	430,637	8,685	7,251,927	0.42%	1.09.2023	United States
HSBC Holdings PLC	327,567	0	5,516,228	0.32%	1.09.2023	United Kingdom
Government Pension I	269,683	269,683	4,541,462	0.26%	31.03.2023	Japan
FMR LLC	189,066	7,901	3,183,871	0.18%	31.07.2023	United States



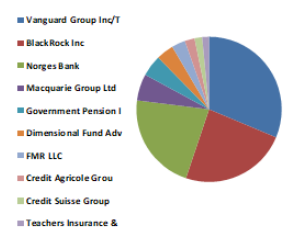
SAHOL TI

SAHOL TI - İlk 10 Yabancı Ortak	Pozisyon	Pozisyon Değişimi	Piyasa Değeri	Hisse Oranı	Bildirim Tarihi	Ülke
HELIKON LONG SHRT EQ	102,070,321	-104,369	1,718,864,221	5.00%	3.03.2022	Ireland
BlackRock Inc	40,736,841	219,552	686,008,409	2.00%	1.09.2023	United States
Vanguard Group Inc/T	34,115,557	5,536,422	574,505,985	1.67%	31.07.2023	United States
Norges Bank	11,507,306	4,528,674	193,783,035	0.56%	31.12.2022	Norway
Allianz SE	9,746,419	413,671	164,129,697	0.48%	1.09.2023	Germany
Nordea Bank Abp	7,296,398	-986,355	122,871,343	0.36%	30.06.2023	Sweden
Government Pension I	6,822,242	6,245,324	114,886,556	0.33%	31.03.2023	Japan
FMR LLC	6,411,963	-5,899	107,977,458	0.31%	1.09.2023	United States
WisdomTree Inc	5,320,719	0	89,600,909	0.26%	1.09.2023	United States
Charles Schwab Corp/	4,937,834	8,082	83,153,125	0.24%	1.09.2023	United States



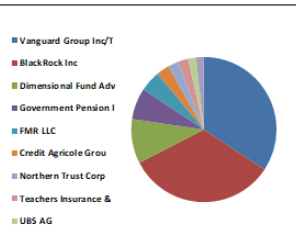
SISE TI

SISE TI - İlk 10 Yabancı Ortak	Pozisyon	Pozisyon Değişimi	Piyasa Değeri	Hisse Oranı	Bildirim Tarihi	Ülke
Vanguard Group Inc/T	56,629,767	7,805,336	953,645,285	1.85%	31.07.2023	United States
BlackRock Inc	43,052,078	39,849	724,997,000	1.41%	1.09.2023	United States
Norges Bank	39,462,063	-991,387	664,541,147	1.29%	31.12.2022	Norway
Macquarie Group Ltd	10,660,193	0	179,517,652	0.35%	30.06.2023	Australia
Government Pension I	8,679,268	119,823	146,158,874	0.28%	31.03.2023	Japan
Dimensional Fund Adv	6,963,985	664,185	117,273,508	0.23%	1.09.2023	United States
FMR LLC	5,368,019	86,344	90,397,441	0.18%	31.07.2023	United States
Credit Agricole Grou	3,899,838	6,159	65,673,273	0.13%	4.09.2023	France
Credit Suisse Group	3,049,236	-191,299	51,349,135	0.10%	31.07.2023	Switzerland
Teachers Insurance &	2,876,169	-58,859	48,434,686	0.09%	1.09.2023	United States



SASA TI

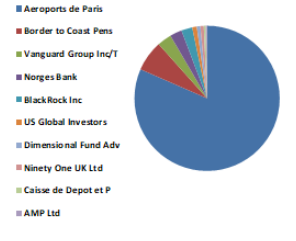
SASA TI - İlk 10 Yabancı Ortak	Pozisyon	Pozisyon Değişimi	Piyasa Değeri	Hisse Oranı	Bildirim Tarihi	Ülke
Vanguard Group Inc/T	31,502,391	4,389,379	530,500,269	0.59%	31.07.2023	United States
BlackRock Inc	30,450,353	-10,600	512,783,949	0.57%	1.09.2023	United States
Dimensional Fund Adv	9,078,064	3,195,020	152,874,599	0.17%	1.09.2023	United States
Government Pension I	6,356,530	6,037,493	107,043,966	0.12%	31.03.2023	Japan
FMR LLC	4,104,354	64,185	69,117,322	0.08%	31.07.2023	United States
Credit Agricole Grou	2,432,143	-3,699	40,957,288	0.05%	4.09.2023	France
Northern Trust Corp	2,360,180	-349,258	39,745,432	0.04%	31.07.2023	United States
Teachers Insurance &	2,026,089	62,813	34,119,339	0.04%	30.06.2023	United States
UBS AG	1,742,704	30,397	29,347,136	0.03%	31.08.2023	Switzerland
Geode Capital Manage	1,502,452	255,491	25,301,292	0.03%	30.06.2023	United States



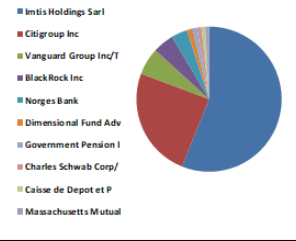
Kaynak : Bloomberg

BIST 30 - İlk 10 Yabancı Hissedar Pozisyonu

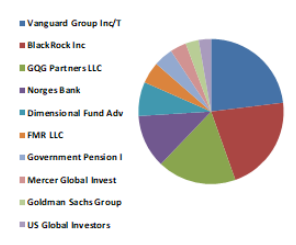
TAVHL TI	TAVHL TI - İlk 10 Yabancı Ortak	Pozisyon	Pozisyon Değişimi	Piyasa Değeri	Hisse Oranı	Bildirim Tarihi	Ülke
	Aeroports de Paris	167,545,312	0	2,821,463,080	46.12%	31.12.2022	France
	Border to Coast Pens	14,048,335	0	236,573,964	3.87%	28.09.2022	United Kingdom
	Vanguard Group Inc/T	6,555,290	941,020	110,391,085	1.80%	31.07.2023	United States
	Norges Bank	5,525,121	2,981,087	93,043,038	1.52%	31.12.2022	Norway
	BlackRock Inc	5,011,858	8,718	84,399,689	1.38%	1.09.2023	United States
	US Global Investors	2,060,657	4,872	34,701,464	0.57%	5.09.2023	United States
	Dimensional Fund Adv	1,679,162	37,821	28,277,088	0.46%	1.09.2023	United States
	Ninety One UK Ltd	1,512,932	-1,396,442	25,477,775	0.42%	30.06.2023	United Kingdom
	Caisse de Depot et P	861,703	-1,503,740	14,511,079	0.24%	31.12.2022	Canada
	AMP Ltd	603,908	-878,645	10,169,811	0.17%	31.12.2022	Australia



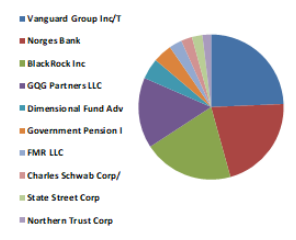
TCELL TI	TCELL TI - İlk 10 Yabancı Ortak	Pozisyon	Pozisyon Değişimi	Piyasa Değeri	Hisse Oranı	Bildirim Tarihi	Ülke
	Imtis Holdings Sarl	435,600,000	0	7,335,504,066	19.80%	5.09.2023	Luxembourg
	Citigroup Inc	191,262,588	-41,005	3,220,862,011	8.69%	5.09.2023	United States
	Vanguard Group Inc/T	46,987,132	6,393,217	791,263,310	2.14%	31.07.2023	United States
	BlackRock Inc	36,423,311	46,398	613,368,563	1.66%	1.09.2023	United States
	Norges Bank	27,625,607	23,136,137	465,215,226	1.26%	31.12.2022	Norway
	Dimensional Fund Adv	10,050,585	251,501	169,251,853	0.46%	1.09.2023	United States
	Government Pension I	7,758,183	223,743	130,647,803	0.35%	31.03.2023	Japan
	Charles Schwab Corp/	7,606,226	0	128,088,847	0.35%	1.09.2023	United States
	Caisse de Depot et P	6,846,373	5,606,729	115,292,922	0.31%	31.12.2022	Canada
	Massachusetts Mutual	6,184,235	0	104,142,518	0.28%	30.06.2023	United States



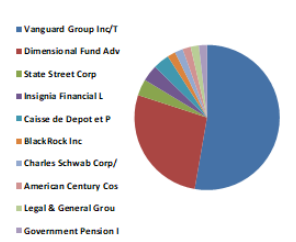
THYAO TI	THYAO TI - İlk 10 Yabancı Ortak	Pozisyon	Pozisyon Değişimi	Piyasa Değeri	Hisse Oranı	Bildirim Tarihi	Ülke
	Vanguard Group Inc/T	18,429,971	3,052,388	310,360,714	1.34%	31.07.2023	United States
	BlackRock Inc	17,192,916	50,997	289,528,708	1.25%	1.09.2023	United States
	GQG Partners LLC	14,019,090	3,871,600	236,081,478	1.02%	30.06.2023	United States
	Norges Bank	9,545,022	-463,130	160,738,172	0.69%	31.12.2022	Norway
	Dimensional Fund Adv	6,035,492	126,171	101,637,686	0.44%	1.09.2023	United States
	FMR LLC	3,920,645	5,613	66,023,662	0.28%	31.07.2023	United States
	Government Pension I	3,498,734	3,456,841	58,918,681	0.25%	31.03.2023	Japan
	Mercer Global Invest	2,942,929	1,120,751	49,558,925	0.21%	31.07.2023	Ireland
	Goldman Sachs Group	2,311,970	875,710	38,933,575	0.17%	4.09.2023	United States
	US Global Investors	2,148,599	1,012	36,182,407	0.16%	5.09.2023	United States



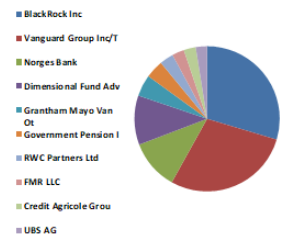
TUPRS TI	TUPRS TI - İlk 10 Yabancı Ortak	Pozisyon	Pozisyon Değişimi	Piyasa Değeri	Hisse Oranı	Bildirim Tarihi	Ülke
	Vanguard Group Inc/T	34,253,406	4,779,795	576,827,362	1.78%	31.07.2023	United States
	Norges Bank	30,040,885	8,042,476	505,888,508	1.56%	31.12.2022	Norway
	BlackRock Inc	28,414,764	-182,357	478,504,630	1.47%	1.09.2023	United States
	GQG Partners LLC	22,249,027	3,607,306	374,673,618	1.15%	30.06.2023	United States
	Dimensional Fund Adv	6,630,146	-1,060,047	111,651,660	0.34%	1.09.2023	United States
	Government Pension I	5,991,013	307,902	100,888,660	0.31%	31.03.2023	Japan
	FMR LLC	4,059,637	-7,416,965	68,364,288	0.21%	1.09.2023	United States
	Charles Schwab Corp/	3,531,421	11,558	59,469,130	0.18%	1.09.2023	United States
	State Street Corp	3,327,557	785,267	56,036,060	0.17%	1.09.2023	United States
	Northern Trust Corp	2,662,080	-30,181	44,829,428	0.14%	31.07.2023	United States



VAKBN TI	VAKBN TI - İlk 10 Yabancı Ortak	Pozisyon	Pozisyon Değişimi	Piyasa Değeri	Hisse Oranı	Bildirim Tarihi	Ülke
	Vanguard Group Inc/T	28,624,682	4,647,237	482,039,649	0.29%	31.07.2023	United States
	Dimensional Fund Adv	14,764,272	209,657	248,630,343	0.15%	1.09.2023	United States
	State Street Corp	1,916,151	880,857	32,267,983	0.02%	4.09.2023	United States
	Insignia Financial L	1,513,611	38,834	25,489,209	0.02%	31.05.2023	Australia
	Caisse de Depot et P	1,502,729	1,070,996	25,305,957	0.02%	31.12.2022	Canada
	BlackRock Inc	1,124,134	0	18,930,417	0.01%	31.05.2023	United States
	Charles Schwab Corp/	996,537	0	16,781,683	0.01%	1.09.2023	United States
	American Century Cos	855,283	0	14,402,966	0.01%	1.09.2023	United States
	Legal & General Grou	832,493	184,400	14,019,182	0.01%	31.07.2023	United Kingdom
	Government Pension I	508,537	0	8,563,763	0.01%	31.03.2023	Japan



YKBNK TI	YKBNK TI - İlk 10 Yabancı Ortak	Pozisyon	Pozisyon Değişimi	Piyasa Değeri	Hisse Oranı	Bildirim Tarihi	Ülke
	BlackRock Inc	130,007,093	1,024,930	2,189,319,466	1.54%	1.09.2023	United States
	Vanguard Group Inc/T	125,350,202	32,259,239	2,110,897,421	1.48%	31.07.2023	United States
	Norges Bank	49,012,492	49,012,492	825,370,373	0.58%	31.12.2022	Norway
	Dimensional Fund Adv	48,424,179	-251,707	815,463,182	0.57%	1.09.2023	United States
	Grantham Mayo Van Ot	21,362,387	3,504,457	359,742,600	0.25%	31.05.2023	United States
	Government Pension I	18,070,571	17,390,099	304,308,418	0.21%	31.03.2023	Japan
	RWC Partners Ltd	13,657,387	13,657,387	229,990,399	0.16%	31.07.2023	United Kingdom
	FMR LLC	12,248,150	807,129	206,258,848	0.14%	1.09.2023	United States
	Credit Agricole Grou	12,245,525	2,759,654	206,214,643	0.14%	4.09.2023	France
	UBS AG	10,736,755	178,415	180,806,956	0.13%	31.08.2023	Switzerland



Kaynak : Bloomberg

Yatırım Danışmanlığı ve Bireysel Portföy Yönetimi

Özlem ÜNAL Müdür			
Semih Can ÖZER Uzman	Gizem Tetik ARGİN Uzman	Semih ÖZER Uzman	Huzeyfe KARAKUŞ Uzman
ytrdanismanligibpy@halkyatirim.com.tr 0 (216) 285 09 00			

Çekince : "Yatırım Danışmanlığı hizmeti; aracı kurumlar, portföy yönetim şirketleri, mevduat kabul etmeyen bankalar ile müşteri arasında imzalanacak Yatırım Danışmanlığı sözleşmesi çerçevesinde sunulmaktadır. Burada yer alan bilgi, yorum ve tavsiyeleri, kişilerin yerindelik testi ile belirlendiği risk seviyeleri dikkate alınarak, Halk Yatırım Yatırım Danışmanlığı ve Araştırma birimi nezdinde güvenilir olduğuna inanılan bilgi kaynaklarından yararlanarak hazırlanmakta ve kişiye özel sunulmaktadır. Verilen bu tavsiyeler mali durumunuz ile risk ve getiri tercihlerinize uygun olmayabilir. Bu nedenle, risk yapınıza uygun olmayan şekilde sadece burada yer alan bilgilere dayanılarak yatırım kararı verilmesi beklentilerinize uygun sonuçlar doğurmayabilir. Size özel olarak tahsis edilen Yatırım Danışmanınız ile irtibata geçmeniz ve mali durumunuz ve risk seviyelerinize uygun kararları birlikte almanız tavsiye edilir.

Veri ve grafikler güvenilirliğine inandığımız güvenilir kaynaklardan derlenmiş olup, yapılan yorumlar sadece HALK YATIRIM MENKUL DEĞERLER A.Ş. Yatırım Danışmanlığı'nın beklentilerini yansıtmaktadır. Bu bilgiler ışığında yapılan ve yapılacak olan ileriye dönük yatırımların sonuçlarından Şirketimiz hiçbir şekilde sorumlu tutulamaz. Ayrıca, Halk Yatırım Menkul Değerler A.Ş.'nin yazılı izni olmadıkça içeriği kısmen ya da tamamen üçüncü kişilerce hiç bir şekil ve ortamda yayınlanamaz, iktisap edilemez, alıntı yapılamaz, kullanılamaz. İleti, gönderilen kişiye özel ve münhasırdır. İlave olarak, bu raporun gönderildiği ve yukarıdaki açıklamalarımız doğrultusunda kullanıldığı ülkelerdeki yasal düzenlemelerden kaynaklı tüm talep ve dava haklarımız saklıdır.

Uyarı Notu: Bu e-posta'nın içerdiği bilgiler (ekleri dahil olmak üzere) gizlidir. Onayımız olmaksızın üçüncü kişilere açıklanamaz. Bu mesajın gönderilmek istendiği kişi değilseniz, lütfen mesajı sisteminizden derhal siliniz. Halk Yatırım Menkul Değerler A.Ş. bu mesajın içerdiği bilgilerin doğruluğu veya eksiksiz olduğu konusunda bir garanti vermemektedir. Bu nedenle bilgilerin ne şekilde olursa olsun, içeriğinden, iletilmesinden, alınmasından, saklanmasından sorumlu değildir. Bu mesajın içeriği yazarına ait olup, Halk Yatırım Menkul Değerler A.Ş.'nin görüşlerini içermeyebilir.

